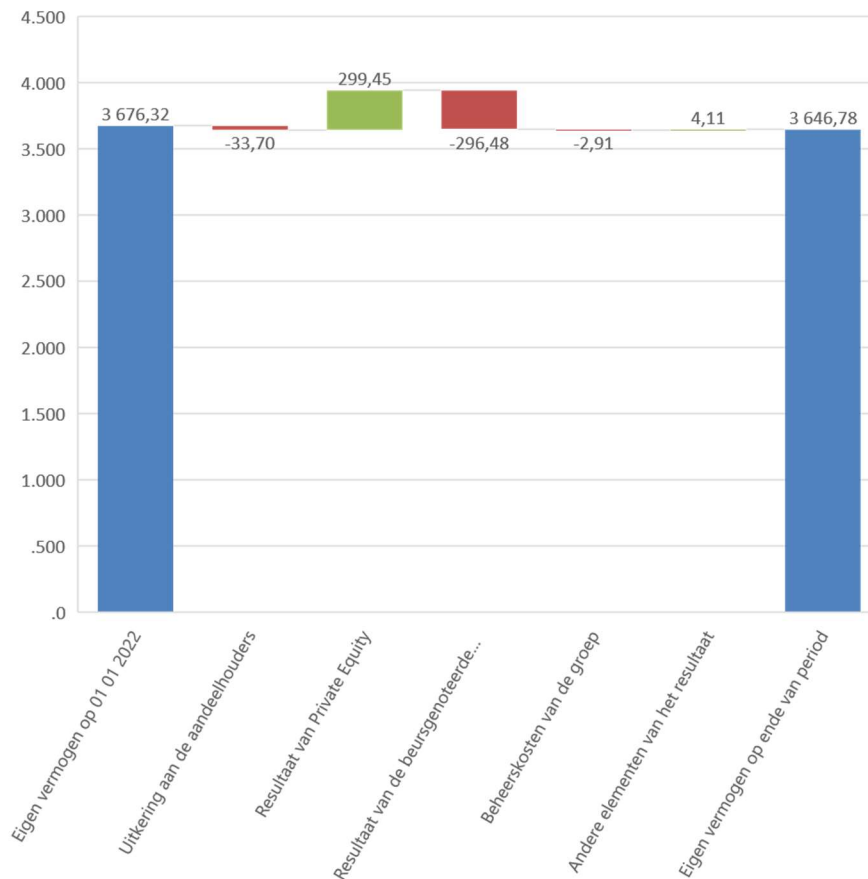


TUSSENTIJDSE INFORMATIE

(Niet-geauditeerde gereguleerde informatie gepubliceerd op 15 december 2022 om 17.45 u)

- **Eigen vermogen per aandeel op 30 september 2022: € 124,44**
- **Private Equity boekt € 299,45 miljoen winst**
- **Beursgenoteerde effecten maken € 296,48 miljoen verlies**

Samenvatting van het resultaat op 30 september 2022



Op 30 september 2022 (niet-geauditeerde rekeningen) is het resultaat voor de eerste negen maanden van het jaar bijna gelijk aan nul, ondanks de hevige beroering die voornamelijk werd veroorzaakt door de stijgende inflatie in de westerse landen en de Russische invasie in Oekraïne. Het contrast tussen de resultaten van de twee segmenten van Brederode is alleen maar groter geworden, met enerzijds de zwakte van de portefeuille beursgenoteerde effecten, in lijn met de beursindexen, en anderzijds de gunstige ontwikkeling in *Private Equity*, gedragen door de stijging van de Amerikaanse dollar.

Op 30 september 2022 bedroeg het eigen vermogen per aandeel van Brederode € 124,44. Dat is iets meer dan bij het begin van het kwartaal en iets minder dan bij het begin van het jaar. Deze waardering is gebaseerd op de marktprijzen voor de beursgenoteerde effecten en, voor de *Private Equity*, op de niet-geauditeerde waarderingen op 30 september 2022, die betrekking hebben op meer dan 95% van de uitstaande bedragen.

KERNCIJFERS VAN DE INDIVIDUELE FINANCIËLE STATEN VAN BREDERODE (IFRS)

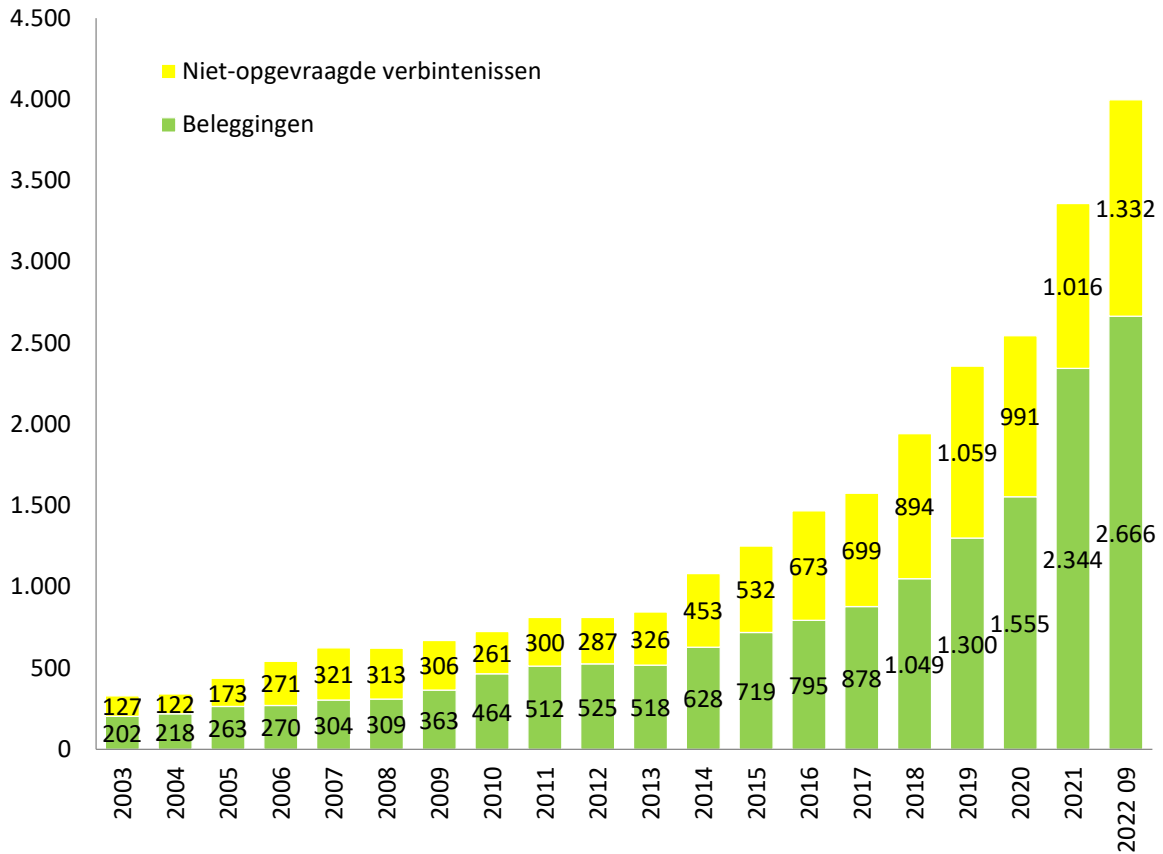
(in miljoen €)	30 09 2022	31 12 2021
Eigen vermogen	3 646,78	3 676,32
Winst over de periode	4,16	1 035,56
Aan de aandeelhouders uitgekeerde bedragen	33,70	31,65
Gegevens aangepast per aandeel (in €)		
Eigen vermogen van Brederode	124,44	125,45
Winst over de periode	0,14	35,34
Aan de aandeelhouders uitgekeerde bedragen	1,15	1,08
Beurskoers aan het einde van de periode	89,90	127,80
Ratio's		
Gemiddeld rendement op eigen vermogen (1)	0,1%	32,6%

(1) Gemiddeld rendement op eigen vermogen: Resultaat van de periode gedeeld door het gemiddelde eigen vermogen. Deze ratio is een maatstaf voor de interne rentabiliteit van een onderneming.

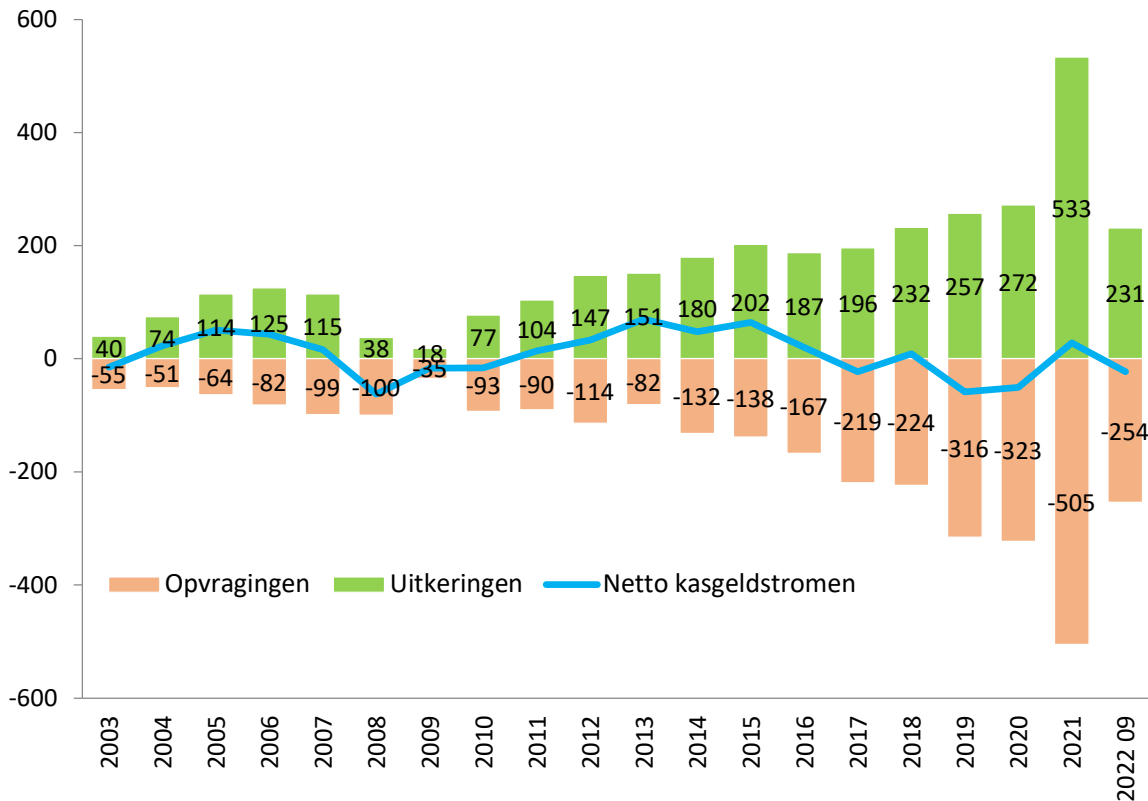
PRIVATE EQUITY

De *Private Equity*-portefeuille boekte € 299,45 miljoen winst tijdens de eerste negen maanden van het jaar. De opvragingen (€ 235,8 miljoen) lagen iets hoger dan de uitkeringen (€ 231,2 miljoen). Tijdens die periode waren de nieuwe verbintenissen goed voor € 401,6 miljoen. Dat brengt het totaal van de niet-opgevraagde verbintenissen op € 1.332 miljoen op 30 september 2022. De waarde van de investeringen in *Private Equity* bereikte € 2.666 miljoen of meer dan twee derde van de totale activa van Brederode.

Evolutie van de verbintenissen (in miljoen €)



Evolutie van de kasgeldstromen (in miljoen euro)



Belangrijkste beheerders in *Private Equity*
(in miljoen €)

Beheerders	Stand tegen de fair value	Niet-opgevraagde bedragen	Verbintenissen totaal
EQT	135,32	77,57	212,90
L-CATTERTON	116,08	76,07	192,15
HIG	92,00	94,54	186,55
ARDIAN	117,54	52,15	169,69
PSG	92,15	73,92	166,08
CARLYLE	105,05	60,56	165,61
VISTA	101,14	63,92	165,06
BAIN	99,43	50,46	149,89
HARVEST	81,86	44,20	126,06
GENSTAR	93,22	22,36	115,57
ARLINGTON	66,85	46,49	113,34
AMERICAN SECURITIES	92,92	15,22	108,14
ALPINE	82,17	23,05	105,22
BV	46,28	57,94	104,22
STONEPOINT	59,70	43,53	103,23
BC	75,76	18,50	94,26
UPFRONT	77,49	10,84	88,33
ALPINVEST	56,58	31,01	87,59
CAPITAL TODAY	84,50	0,00	84,50
HGGC	61,60	21,71	83,31
MERCATO	60,21	14,87	75,08
PAI	37,87	36,26	74,12
SUN	39,33	29,50	68,83
TRITON	38,85	25,86	64,71
FRONTENAC	38,89	22,35	61,24
ANDERE	713,30	319,18	1 032,49
TOTAL	2 666,12	1 332,06	3 998,17

De 25 belangrijkste beheerders in de lijst hierboven vertegenwoordigen 73% van de totale verbintenissen

PORTEFEUILLE BEURSGENOTEERDE EFFECTEN

Tijdens de eerste negen maanden van het jaar liet de portefeuille beursgenoteerde aandelen een verlies zien van € 296,5 miljoen, inclusief nettodividenden.

Belangrijkste aandelen van de portefeuille beursgenoteerde effecten

Effecten	31 12 2021	Aankopen (Verkopen)	Variatie van de fair value	30 09 2022	Prestatie (1)
(in miljoen €)					
Technologie	427,43	4,74	-99,82	332,35	-22,2%
Mastercard	99,60	0,00	-8,03	91,58	-7,7%
Samsung Electronics (GDR)	107,00	0,00	-37,49	69,51	-33,9%
Alphabet (C)	71,23	0,00	-16,23	55,00	-22,8%
Relx	57,03	0,00	-7,28	49,75	-10,7%
Intel	51,25	0,00	-21,45	29,79	-39,9%
Prosus	20,92	4,74	-4,91	20,75	-19,1%
Alibaba	20,41	0,00	-4,44	15,97	-21,8%
Verbruiksgoederen	229,70	4,02	-20,56	213,16	-6,9%
Unilever	85,67	0,00	-3,34	82,33	-1,2%
Nestlé	83,25	0,00	-7,67	75,58	-7,3%
LVMH	60,78	4,02	-9,55	55,24	-14,0%
Investeringsmaatschappijen	312,43	-1,39	-137,63	173,41	-43,9%
Brederode (2)	153,94	-1,39	-44,27	108,29	-29,0%
Sofina	158,48	0,00	-93,37	65,12	-58,2%
Elektriciteit	159,72	8,61	-38,40	129,93	-18,1%
Iberdrola	83,26	3,59	-6,77	80,08	-3,6%
Enel	76,46	5,02	-31,63	49,85	-33,6%
Gezondheidszorgen	92,92	0,00	-3,93	88,99	-0,7%
Novartis	51,29	0,00	0,85	52,14	5,0%
Sanofi	41,63	0,00	-4,78	36,85	-7,8%
Varia	120,50	-12,47	-19,86	88,17	-15,8%
Royal Bank of Canada	52,08	9,98	-0,13	61,93	2,0%
3M	34,46	-27,30	-7,16	0,00	-19,3%
Telenor	26,70	0,00	-8,58	18,12	-28,6%
Andere deelnemingen < € 10 MM	7,27	4,85	-4,00	8,12	-33,0%
TOTAAL	1 342,70	3,51	-320,21	1 026,00	-22,1%

(1) Indicatieve prestatie rekening houdend met de ontvangen nettodividenden.

(2) Terugstorting kapitaal of daarmee gelijkgesteld

FINANCIËLE STRUCTUUR

De financiële toestand van Brederode aan het einde van het derde kwartaal 2022 bleef solide met een netto financiële schuldenlast van € 44,1 miljoen bij een eigen vermogen van € 3.647 miljoen. Op dat ogenblik beschikte Brederode over € 300 miljoen aan bevestigde kredietlijnen.

EVOLUTIE LOPEND BOEKJAAR

Het economisch klimaat blijft volatiel en gekenmerkt door wisselende inflatievoorspellingen. De onzekerheden over de draagwijdte en de duur van de economische vertraging, gekoppeld aan een problematische geopolitieke context, laten de deur open voor een grote verscheidenheid aan mogelijke ontwikkelingen. Wij behouden ons vertrouwen in de intrinsieke kwaliteiten van de portefeuille beursgenoteerde aandelen. Wat *Private Equity* betreft, geven de diversificatie, de focus op controle-investeringen en de ervaring van onze beheerders, waarvan sommige al meer dan 20 jaar actief zijn, ons vertrouwen in de algemene veerkracht van onze portefeuille en zijn winstvooruitzichten.

Contactpersonen: Luigi Santambrogio & Axel van der Mersch, Gedelegeerd bestuurders
T: +352 26 25 99 71 - info@brederode.eu - www.brederode.eu

*De tussentijdse informatie in het Frans is de oorspronkelijke tekst.
Er bestaat een Nederlandse en Engelse vertaling van dit verslag.
Bij eventuele afwijkende interpretaties in de verschillende versies, heeft de Franse tekst voorrang.*